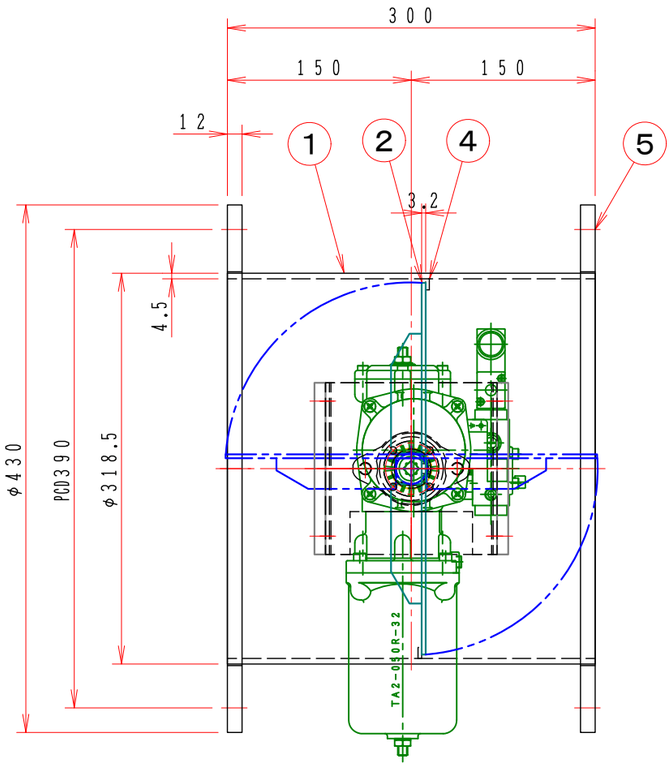

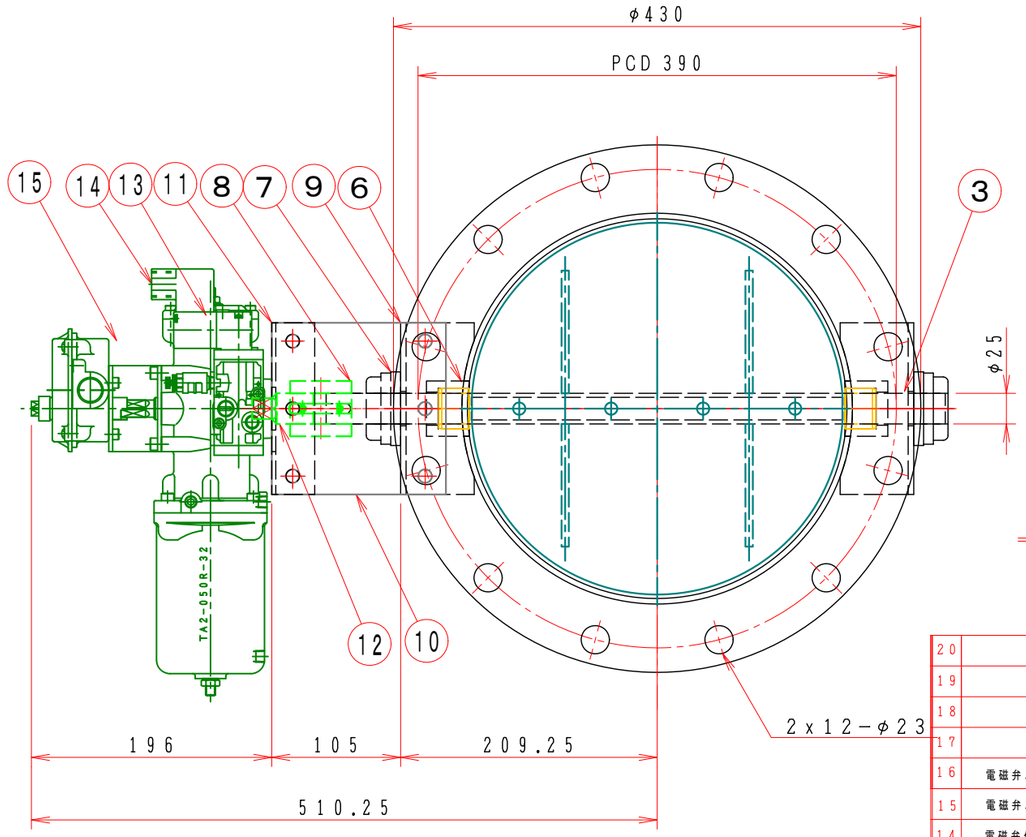

注記

図中の寸法については現場調査及び機器設計等の進捗にともなって変更することがある。

フローシート図

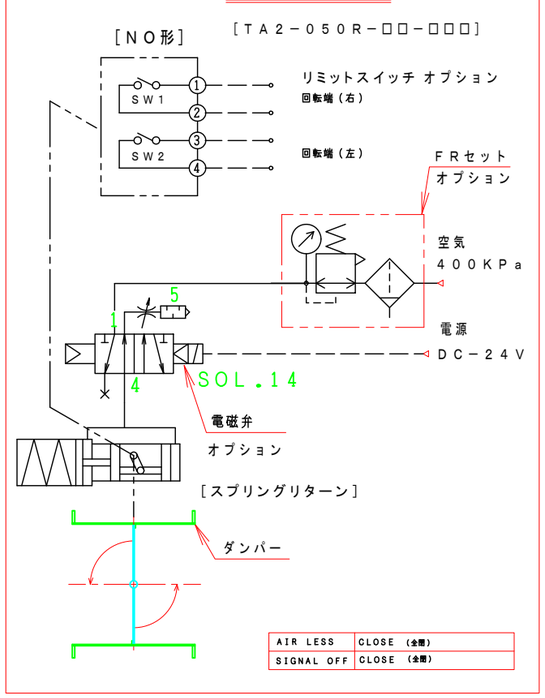

特　記

1．板フランジとケーシング接合部の内面は全溶接、外側は点付溶接。

2．塗装は内外面錆止め塗装外面シルバー１回塗り。

3．本図ダンパーの使用範囲は下記の通です。　　外径寸法はインチサイズ（鋼管サイズ）です。

静圧：±４．０KPa以下　風速：２５m／s以下　温度：－１０～６０℃以下

☆　ロータリーアクチェーターは仕様により異なります、別途お問い合せ下さい。

通電時：開（閉）／空気　　遮断時：閉（開）／スプリング

☆　屋内使用清浄空気用です。屋外使用、腐食性ガス等の場合はお問い合せ下さい。

No	部品名称 TITLE	数量 QTY	備考（規格・寸法）(DIMENSIONS)
20			
19			
18			
17			
16	電磁弁、開平信号、ＦＲ付		ＴＡ２－０５０Ｒ－３２－ＳＮ５　オプション
15	電磁弁、開平信号付		ＴＡ２－０５０Ｒ－３１－ＳＮ５　オプション
14	電磁弁付		ＴＡ２－０５０Ｒ－３０－ＳＮ５　オプション
13	ロータリーアクチェーター	1	ＴＡ２－０５０Ｒ－００
12	アダプター	1	Ａ－５０１２２５　ＳＳ４００
11	駆動部取付板	1	ＳＰＣ　４．５ｔ
10	接続板	2	ＳＳ４００　９ｔ
9	軸受取付基台	2	ＳＰＣ　４．５ｔ
8	カップリング	1	Ｃ－４０２５５０　ＳＳ４００
7	軸受け	2	ＵＦＬ００５ｘ２＋Ｘ００５＋Ｄ００５
6	シャフトボス	2	Ｂ２０５２５ＭＳ
5	フランジ	1組	ＪＩＳ－５Ｋ　ＳＳ４００　１２ｔ
4	羽根当て	1	ＳＳ４００　３ｘ９
3	シャフト	1	ＳＧＤ　φ２５
2	可動羽根	1	ＳＰＣ　３．２ｔ
1	ダンパー本体	1	ＭＤ－３００Ａ　ＳＰＣ　４．５ｔ

回数 REV.MARK	年月日 DATE	承認 APPROVED BY	変更者 REVISED BY	記事 CONTENTS

変更 REVISIONS

尺度 SCALE

単位 UNITS

承認 APPROVED BY　　検図 CHECKED BY

設計 DESIGNED BY　　製図 DRAWN BY　Takeda　DEC. 17. 2015

名称 TITLE

自動・ダンパー

ＥＨＰＨＡＲＦ－３００Ａ－Ｓ

［スプリングリターン］

(SS)

栄進空調株式会社
EISHIN KUCHO CO., LTD.

EHPHARF-300A-S

01/10

変更回数 REV.MARK 01

M/#　O/#　工事番号 JOB No.

図面番号 DRAWING NO.